

EDEN

Design
Jean-Louis Iratzoki

Direction
Executive
Dirección

Sokoia

Eden 02

EDEN est aujourd'hui une icône internationale en matière de fauteuils de direction.

Ses lignes tendues et élancées, son caractère affirmé et ses performances ergonomiques combinés à des matériaux chaleureux et une finition irréprochable font d'EDEN une référence naturelle pour tout équipement de bureaux de direction ou salles de conseil.

Today, EDEN is an international icon in executive seating. Its elegant lines, striking character and ergonomics combined with its pleasant materials and exceptional finishes make it by far the best reference to equip managers' offices and meeting rooms.

EDEN se ha convertido hoy en día en un icono internacional entre los sillones de dirección. Sus líneas rectas y a la vez elegantes, su carácter afirmado y su ergonomía combinados con materiales cálidos y un acabado perfecto hacen que EDEN sea una referencia natural a la hora de acondicionar cualquier despacho de dirección o salas de reunión.

EDEN

Design
Jean-Louis Iratzoki

Direction
Executive
Dirección



Eden 03





EDEN

ED50/21

Fauteuil direction haut dossier avec tête, synchrone, accoudoirs fixes en polyuréthane.

High backrest executive armchair with headrest, synchronized mechanism and fixed polyurethane armrests.

Sillón de dirección respaldo alto con cabezal, synchro, brazos fijos de poliuretano.



ED50/24

Fauteuil direction haut dossier avec tête, synchrone, accoudoirs réglables en hauteur et en largeur.

High backrest executive armchair with headrest, synchronized mechanism height and width adjustable armrests.

Sillón de dirección respaldo alto con cabezal, synchro, brazos regulables en altura y anchura.



ED51/21

Fauteuil direction haut dossier, synchrone, accoudoirs fixes en polyuréthane.

High backrest executive armchair, synchronized mechanism and fixed polyurethane armrests.

Sillón de dirección respaldo alto, synchro, brazos fijos de poliuretano.



ED51/24

Fauteuil direction haut dossier, synchrone, accoudoirs réglables en hauteur et en largeur.

High backrest executive armchair, synchronized mechanism, height and width adjustable armrests.

Sillón de dirección respaldo alto, synchro, brazos regulables en altura y anchura.



ED91/12

Fauteuil visiteur haut dossier, giratoire sur retour automatique à point fixe, accoudoirs fixes en polyuréthane.

High backrest medium swivel visitor armchair, with automatic-return and fixed polyurethane armrests.

Sillón confidente de respaldo alto giratorio con retorno automático, brazos fijos de poliuretano.



EDE0/20

Fauteuil visiteur piétement luge finition époxy aluminium.

Visitor armchair with cantilever silver finish frame.

Sillón confidente con base patín acabado epoxi aluminio.





Noblesse du cuir sellerie pleine fleur.
The nobleness of traditional sewed genuine leather.
Nobleza del cuero plena flor.



Accoudoirs réglables en hauteur et largeur.
Height and width adjustable armrests.
Brazos regulables en altura y anchura.



EDEN_{wood}



Parfaite finition bois métal.
Perfect mixt of wood and metal.
Acabado perfecto madera-metal.

EB50/2W

Fauteuil direction haut dossier avec tête, synchrone. Accoudoirs fixes en bois, finition wengé.

High backrest executive armchair with headrest, synchronized mechanism. Wengé finish wooden fixed armrests.

Sillón de dirección respaldo alto con cabezal, synchro. Brazos fijos de madera, con acabado wengé.

EB51/27

Fauteuil direction haut dossier avec tête, synchrone. Accoudoirs réglables en hauteur et en largeur avec manchettes bois, finition wengé.

High backrest executive armchair with headrest, synchronized mechanism. Height and width adjustable armrests with wengé finish wooden arm pads.

Sillón de dirección respaldo alto con cabezal, synchro. Brazos regulables en altura y anchura con reposa-brazo de madera, acabado wengé.

EBE1/2W

Fauteuil visiteur piétement luge en bois, finition wengé.

Visitor armchair with wengé finish wooden frame.

Sillón confidente con base patín de madera, acabado wengé.

EBE1/2W

Fauteuil visiteur piétement luge en bois, finition wengé.

Visitor armchair with wengé finish wooden frame.

Sillón confidente con base patín de madera, acabado wengé.



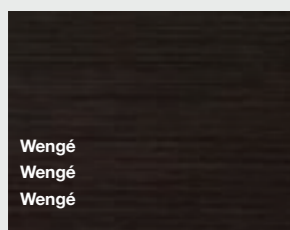





Mariage subtile cuir / bois / aluminium.
Subtil union leather / wood / aluminium.
Alianza sutil cuero / madera / aluminio.



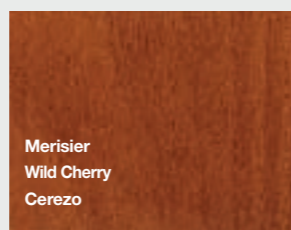
Triangle capitonné.
A touch of style.
Triángulo capitoneado.




Wengé
Wengé
Wengé



Noyer
Walnut
Nogal



Merisier
Wild Cherry
Cerezo



Poirier
Pear Tree
Peral

Le bois dans ses détails / Details about wood finish / Detalles del acabado madera.

EDEN est un programme de sièges de direction alliant élégance racée et perfection ergonomique. Fonctionnel, robuste et d'une très haute qualité dans ses moindres détails il répond aux plus hautes exigences.

Galbes parfaitement dessinés, mousses de haute densité, mécanisme synchro personnalisable, translation d'assise sur option, autant d'atouts qui en font une référence en matière de confort. EDEN est proposé avec accoudoirs polyuréthane ou bois. Parties métalliques en époxy alu ou noir. Bases aluminium ou nylon.

EDEN is a well designed executive chair that associates elegance and perfect ergonomics. Functional, tough and of high quality in its least details, EDEN responds to the strictest demands.

The perfectly drawn contours, the high density foams, the personalized synchronized mechanism, and the optional seat translation all make EDEN beyond comparison in terms of comfort. EDEN is available with polyurethane or wooden finish armrests. Black or silver epoxy finish for metal parts. Aluminium or nylon base.

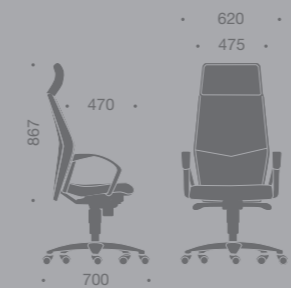
EDEN es un programa de sillas de dirección que combina una elegancia propia con una perfección ergonómica. Funcional, sólido, de alta gama y con un acabado realizado al detalle, responde a todas las exigencias.

Curvas perfectamente definidas, espumas de alta densidad, mecanismo synchro personalizado, opción de traslación de asiento hacen de él una referencia en tema de confort. EDEN existe con brazos de poliuretano o de madera. Partes metálicas en epoxi aluminio o negro. Base de aluminio o de nylon.

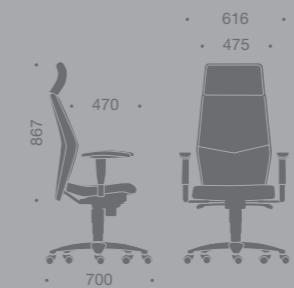


EDEN

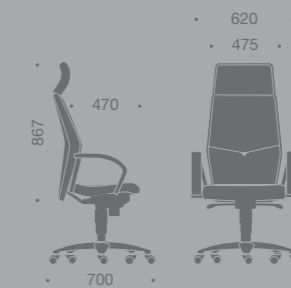
EDEN_{wood}



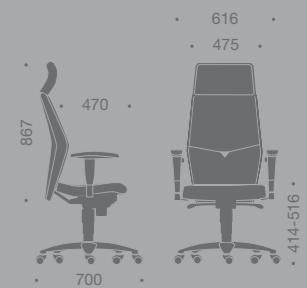
ED50/21



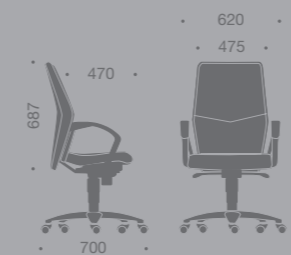
ED50/24



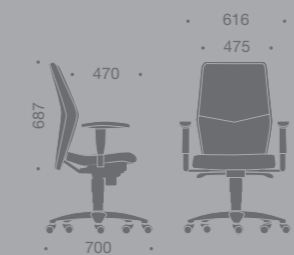
EB50/2 PYMW



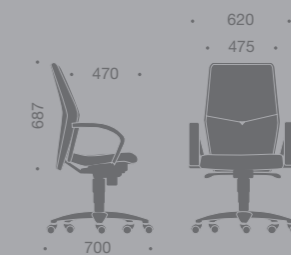
EB50/2 4567



ED51/21



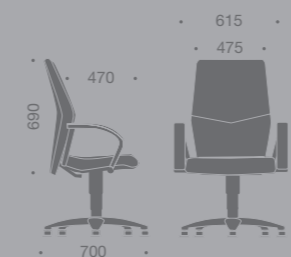
ED51/24



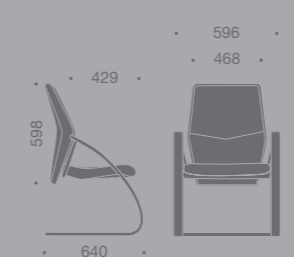
EB51/2 PYMW



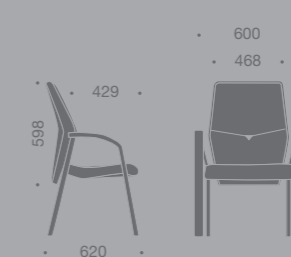
EB51/2 4567



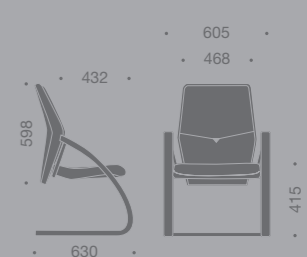
ED91/12



EDE0/20



EBA1/2 PYMW



EBE1/2 PYMW



Prenant en compte le design, l'ergonomie, la qualité des produits et l'exigence des utilisateurs, SOKOA, fabricant spécialiste du siège de bureau certifié ISO 9001, s'efforce de répondre avec un produit fiable, innovant et professionnel à tout besoin d'équipement. La volonté de redonner à l'homme la première place et le respect de l'environnement sont au centre des valeurs SOKOA et guident ses choix industriels. SOKOA est certifié ISO 14001.

SOKOA office seating in seeking total customer satisfaction has a commitment to providing the highest levels of quality, an extensive broad base product range and total dedication to customer service, realizing that success is built upon satisfied customers. As France's office seating leader with all its units produced under the stringent ISO 9001 Quality Assurance standards, SOKOA offers you top-class chairs you can rely on. SOKOA has been granted the ISO 14001.

Considerando el diseño, la ergonomía, la calidad de los productos y los requisitos de los usuarios, SOKOA, empresa fabricante de sillería de oficina con certificación ISO 9001, responde a las necesidades de equipamiento con un producto fiable, innovador y profesional. SOKOA da prioridad absoluta a los hombres y al respeto al medio ambiente, y estos valores marcan el camino a nivel industrial. SOKOA tiene la certificación ISO 14001.

www.sokoa.com

